

LIC.EMMA GUADALUPE FELIX RIVERA
AUDITORA SUPERIOR DEL ESTADO DE SINALOA
CULIACAN, SINALOA.

A CONTINUACION REMITIMOS LA SIGUIENTE INFORMACION CORRESPONDIENTE A
LA INFORMACION FINANCIERA DEL 1er TRIMESTRE 2020.

- **Información contable**

Estados de situación financiera (Acumulado).
Estado de actividades (Acumulado).
Estado de variación en la hacienda pública (Acumulado).
Estado de cambios en la situación financiera (Acumulado).
Estado de flujos de efectivo (Acumulado).
Estado analítico del activo (Trimestral).
Estado analítico de la deuda y otros pasivos (Trimestral).
Informe sobre pasivos contingentes (Acumulado).
Notas a los estados financieros (Acumulado).

- **Información presupuestaria**

Estado analítico de ingresos (Acumulado).
Estado analítico de ingresos por Rubro, tipo, clase y concepto (Acumulado).
Estado analítico del ejercicio de presupuesto de egresos por objeto del gasto por capítulo y concepto (Acumulado).
Estado analítico del ejercicio de presupuesto de egresos en clasificación económica por tipo de gasto (Acumulado).
Estado analítico del ejercicio de presupuesto de egresos en clasificación administrativa (Acumulado).
Estado analítico del ejercicio de presupuesto de egresos en clasificación funcional (Acumulado).

- **Información programática**

Gasto por categoría programática (Acumulado).
Programas y proyectos de inversión (Acumulado).
Indicadores de resultados (Acumulado).

- **Anexos**

- Balanza de comprobación (Trimestral, Mensual).
- Análíticas de saldos (digital) (Mensual).
- Auxiliar de mayor (digital) (Mensual).
- Diario general (digital) (Mensual).
- Conciliaciones bancarias (Mensual)
- Póliza de Diario, ingresos y egresos (Enero, febrero y Marzo).
- Informe de adquisiciones de activos fijos (Trimestral).
- Informe de bajas de activos fijos (Trimestral).
- Relación de bienes que componen el patrimonio (Acumulado).
- Clasificación de Plantilla de personal.


- **Bases de datos**

- Reporte de transacciones (Mensual).
- Reporte de transacciones: presupuestales de ingresos (Mensual).
- Reporte de transacciones: presupuestales de egresos (Mensual).

SIN OTRO ASUNTO EN PARTICULAR, ENVÍO A USTED UN CORDIAL SALUDO Y LE REITERO LA SEGURIDAD DE MIS MAS DISTINGUIDAS CONSIDERACIONES.

A T E N T A M E N T E:

COSALÁ, SINALOA, 14 DE MAYO DE 202



DIF
COSALÁ

DULCE ELENA BAÑUELOS ZAMORA. Tu familia es nuestra fuerza
DIRECTORA

DESARROLLO INTEGRAL PARA LA FAMILIA COSALA.

	2020	2019
--	------	------

INGRESOS Y OTROS BENEFICIOS

INGRESOS DE GESTIÓN

Impuestos		
Cuotas y Aportaciones de Seguridad Social		
Contribuciones de Mejoras		
Derechos		
Productos		
Aprovechamientos		
Ingresos por Venta de Bienes y Servicios		
Ingresos no Comprendidos en las Fracciones de la Ley de Ingresos Causados en Ejercicios Fiscales Anteriores Pendientes de Liquidación o Pago		

PARTICIPACIONES, APORTACIONES, TRANSFERENCIAS, ASIGNACIONES, SUBSIDIOS Y OTRAS AYUDAS

Participaciones y Aportaciones		
Transferencias, Asignaciones, Subsidios y Otras ayudas	1,670,000.00	5,881,000.00

OTROS INGRESOS Y BENEFICIOS

Ingresos Financieros		
Incremento por Variación de Inventarios		
Disminución del Exceso de Estimaciones por Pérdida o Deterioro u Obsolescencia		
Disminución del Exceso de Provisiones		
Otros Ingresos y Beneficios Varios		

Total de Ingresos y Otros Beneficios

1,670,000.00 **5,881,000.00**

GASTOS Y OTRAS PERDIDAS

GASTOS DE FUNCIONAMIENTO

Servicios Personales	983,161.25	4,618,165.35
Materiales y Suministros	119,169.81	793,195.38
Servicios Generales	90,669.96	436,550.78

TRANSFERENCIAS, ASIGNACIONES, SUBSIDIOS Y OTRAS AYUDAS

Transferencias Internas y Asignaciones al Sector Público		
Transferencias al Resto del Sector Público		
Subsidios y Subvenciones		
Ayudas Sociales		
Pensiones y Jubilaciones	5,732.01	46,252.69
Transferencias a Fideicomisos, Mandatos y Contratos Análogos	201,748.92	798,840.00
Transferencias a la Seguridad Social		
Donativos		
Transferencias al Exterior		

PARTICIPACIONES Y APORTACIONES

Participaciones		
Aportaciones		
Convenios		

INTERESES, COMISIONES Y OTROS GASTOS DE LA DEUDA PÚBLICA

Intereses de la Deuda Pública		
Comisiones de la Deuda Pública		
Gastos de la Deuda Pública		
Costo por Coberturas		
Apoyos Financieros		23,209.79

OTROS GASTOS Y PÉRDIDAS EXTRAORDINARIAS

Estimaciones, Depreciaciones, Deterioros, Obsolescencia y Amortizaciones		
Provisiones		12,638.35



DESARROLLO INTEGRAL DE LA FAMILIA COSALÁ
ESTADO DE ACTIVIDADES
DEL 1 DE ENERO AL 31 DE MARZO DE 2020

IC-EA-01-2003

	2020	2019
--	------	------

Disminución de Inventarios
Aumento por Insuficiencia de Estimaciones por Pérdida o Deterioro u Obsolescencia
Aumento por Insuficiencia de Provisiones
Otros Gastos

INVERSIÓN PÚBLICA

Inversión Pública no Capitalizable

Total de Gastos y Otras Pérdidas

Resultados del Ejercicio (Ahorro/Desahorro)

1,400,481.95	6,728,852.34
269,518.05	-847,852.34

Bajo protesta de decir verdad declaramos que los Estados Financieros y sus Notas, son razonablemente correctos y son responsabilidad del emisor

DULCE ELENA BAÑUELOS ZAMORA

DIRECTORA GENERAL




	2020	2019		2020	2019
ACTIVO			PASIVO		
ACTIVO CIRCULANTE			PASIVO CIRCULANTE		
Efectivo y Equivalentes			Cuentas por Pagar a Corto Plazo	5,857,077.37	6,115,402.71
Derechos a Recibir Efectivo o Equivalentes	113,181.92	113,245.22	Documentos por Pagar a Corto Plazo		
Derechos a Recibir Bienes o Servicios	67,299.74	66,043.73	Porción a Corto Plazo de la Deuda Pública a Largo Plazo		
Inventarios	5,049.00	5,049.00	Títulos y Valores a Corto Plazo		
Almacenes			Pasivos Diferidos a Corto Plazo		
Estimación por Pérdida o Deterioro de Activos Circulantes			Fondos y Bienes de Terceros en Garantía y/o Administración a Corto Plazo		
Otros Activos Circulantes			Provisiones a Corto Plazo		
Total de Activos Circulantes	185,530.66	174,337.95	Otros Pasivos a Corto Plazo		
ACTIVO NO CIRCULANTE			Total de Pasivos Circulantes	5,857,077.37	6,115,402.71
Inversiones Financieras a Largo Plazo			PASIVO NO CIRCULANTE		
Derechos a Recibir Efectivo o Equivalentes a Largo Plazo			Cuentas por Pagar a Largo Plazo		
Bienes Inmuebles, Infraestructura y Construcciones en Proceso	67,001.00	67,001.00	Documentos por Pagar a Largo Plazo		
Bienes Muebles	665,651.68	665,651.68	Deuda Pública a Largo Plazo		
Activos Intangibles			Pasivos Diferidos a Largo Plazo		
Depreciación, Deterioro y Amortización Acumulada de Bienes			Fondos y Bienes de Terceros en Garantía y/o Administración a Largo Plazo		
Activos Diferidos	-408,094.71	-408,094.71	Provisiones a Largo Plazo		
Estimación por Pérdida o Deterioro de Activos no Circulantes			Total de Pasivos No Circulantes	5,857,077.37	6,115,402.71
Otros Activos no Circulantes			TOTAL DEL PASIVO	5,857,077.37	6,115,402.71
Total de Activos No Circulantes	324,557.97	324,557.97	HACIENDA PÚBLICA/PATRIMONIO		
TOTAL DEL ACTIVO	510,088.63	498,895.92	HACIENDA PÚBLICA/PATRIMONIO CONTRIBUIDO		
			Aportaciones	796,184.09	796,184.09
			Donaciones de Capital	56,004.86	56,004.86
			Actualización de la Hacienda Pública/Patrimonio		
			HACIENDA PÚBLICA /PATRIMONIO GENERADO		
			Resultados del Ejercicio (Ahorro/ Desahorro)	269,518.05	-847,852.31
			Resultados de Ejercicios Anteriores	-6,468,695.65	-5,620,843.31
			Revalúos		
			Reservas	-0.09	-0.09
			Rectificaciones de Resultados de Ejercicios Anteriores		
			EXCESO O INSUFICIENCIA EN LA ACTUALIZACIÓN DE LA		
			HACIENDA PÚBLICA/ PATRIMONIO		
			Resultado por Posición Monetaria		
			Resultado por Tenencia de Activos no Monetarios		
			Total Hacienda Pública/Patrimonio	-5,346,988.74	-5,616,506.79
			Total del Pasivo y Hacienda Pública/Patrimonio	510,088.63	498,895.92

Bajo protesta de decir verdad declaramos que los Estados Financieros y sus Notas, son razonablemente correctos y son responsabilidad del emisor

DULCE ELENA BAÑUELOS ZAMORA

DIRECTORA GENERAL



Concepto	Hacienda Pública / Patrimonio Contribuido	Hacienda Pública / Patrimonio Generado de Ejercicios Anteriores	Hacienda Pública / Patrimonio Generado del Ejercicio	Exceso o Insuficiencia en la Actualización de la Hacienda Pública / Patrimonio	TOTAL
Hacienda Pública / Patrimonio Contribuido Neto de 2019	852,188.95				
Aportaciones	796,184.09				852,188.95
Donaciones de Capital	56,004.86				796,184.09
Actualización de la Hacienda Pública/Patrimonio	0.00				56,004.86
Hacienda Pública / Patrimonio Generado Neto de 2019		-5,620,843.40	-847,852.34		0.00
Resultados del Ejercicio (Ahorro/Desahorro)			-847,852.34		-6,468,695.74
Resultados de Ejercicios Anteriores					-847,852.34
Revalúos		-5,620,843.31			-5,620,843.31
Reservas		-0.09			-0.09
Rectificaciones de Resultados de Ejercicios Anteriores		0.00			0.00
		0.00			0.00
Exceso o Insuficiencia en la Actualización de la Hacienda Pública/Patrimonio Neto de 2019				0.00	0.00
Resultado por Posición Monetaria					
Resultado por Tenencia de Activos no Monetarios				0.00	0.00
Hacienda Pública / Patrimonio Neto Final de 2019	852,188.95	-5,620,843.40	-847,852.34	0.00	-5,616,506.79
Cambios en la Hacienda Pública / Patrimonio Contribuido Neto de 2020	0.00				0.00
Aportaciones	0.00				
Donaciones de Capital	0.00				
Actualización de la Hacienda Pública/Patrimonio	0.00				
Variaciones de la Hacienda Pública / Patrimonio Generado Neto de 2020		-847,852.34	1,117,370.39		269,518.05
Resultados del Ejercicio (Ahorro/Desahorro)					
Resultados de Ejercicios Anteriores			269,518.05		269,518.05
Revalúos		-847,852.34	847,852.34		0.00
Reservas			0.00		0.00
Rectificaciones de Resultados de Ejercicios Anteriores			0.00		0.00
			0.00		0.00
Cambios en el Exceso o Insuficiencia en la Actualización de la Hacienda Pública/Patrimonio Neto de 2020				0.00	0.00
Resultado por Posición Monetaria					
Resultado por Tenencia de Activos no Monetarios				0.00	0.00
Hacienda Pública / Patrimonio Neto Final de 2020	852,188.95	-6,468,695.74	269,518.05	0.00	-5,346,988.74

Bajo protesta de decir verdad declaramos que los Estados Financieros y sus Notas, son razonablemente correctos y son responsabilidad del emisor

DULCE ELENA BAÑUELOS ZAMORA



DIRECTORA GENERAL



Tu familia es nuestra fuerza

	ORIGEN	APLICACION
ACTIVO		
ACTIVO CIRCULANTE		11,192.71
Efectivo y Equivalentes		11,192.71
Derechos a Recibir Efectivo o Equivalentes	63.30	
Derechos a Recibir Bienes o Servicios		11,256.01
Inventarios		
Almacenes		
Estimación por Pérdida o Deterioro de Activos Circulantes		
Otros Activos Circulantes		
ACTIVO NO CIRCULANTE		
Inversiones Financieras a Largo Plazo		
Derechos a Recibir Efectivo o Equivalentes a Largo Plazo		
Bienes Inmuebles, Infraestructura y Construcciones en Proceso		
Bienes Muebles		
Activos Intangibles		
Depreciación, Deterioro y Amortización Acumulada de Bienes		
Activos Diferidos		
Estimación por Pérdida o Deterioro de Activos no Circulantes		
Otros Activos no Circulantes		
PASIVO		
PASIVO CIRCULANTE		258,325.34
Cuentas por Pagar a Corto Plazo		258,325.34
Documentos por Pagar a Corto Plazo		258,325.34
Porción a Corto Plazo de la Deuda Pública a Largo Plazo		
Títulos y Valores a Corto Plazo		
Pasivos Diferidos a Corto Plazo		
Fondos y Bienes de Terceros en Garantía y/o Administración a Corto Plazo		
Provisiones a Corto Plazo		
Otros Pasivos a Corto Plazo		
PASIVO NO CIRCULANTE		
Cuentas por Pagar a Largo Plazo		
Documentos por Pagar a Largo Plazo		
Deuda Pública a Largo Plazo		
Pasivos Diferidos a Largo Plazo		
Fondos y Bienes de Terceros en Garantía y/o Administración a Largo Plazo		
Provisiones a Largo Plazo		
HACIENDA PÚBLICA/ PATRIMONIO	269,518.05	
HACIENDA PÚBLICA/PATRIMONIO CONTRIBUIDO		
Aportaciones		
Donaciones de Capital		
Actualización de la Hacienda Pública/Patrimonio		
HACIENDA PÚBLICA /PATRIMONIO GENERADO	269,518.05	
Resultados del Ejercicio (Ahorro/ Desahorro)	1,117,370.39	
Resultados de Ejercicios Anteriores		
Revalúos		847,852.34
Reservas		
Rectificaciones de Resultados de Ejercicios Anteriores		
EXCESO O INSUFICIENCIA EN LA ACTUALIZACIÓN DE LA HACIENDA PÚBLICA/ PATRIMONIO		
Resultado por Posición Monetaria		
Resultado por Tenencia de Activos no Monetarios		



DESARROLLO INTEGRAL DE LA FAMILIA COSALA
ESTADO DE CAMBIOS EN LA SITUACION FINANCIERA

DEL 1 DE ENERO AL 31 DE MARZO DE 2020


IC-ECSF-04-2003

	ORIGEN	APLICACIÓN
--	--------	------------

Bajo protesta de decir verdad declaramos que los Estados Financieros y sus Notas, son razonablemente correctos y son responsabilidad del emisor

DULCE ELENA BAÑUELOS ZAMORA

DIRECTORA GENERAL



CONCEPTO	2020	2019
----------	------	------

Flujos de Efectivo de las Actividades de Operación

Origen		
Impuestos	1,670,000.00	5,881,000.00
Cuotas y Aportaciones de Seguridad Social	0.00	0.00
Contribuciones de mejoras	0.00	0.00
Derechos	0.00	0.00
Productos de Tipo Corriente	0.00	0.00
Aprovechamientos de Tipo Corriente	0.00	0.00
Ingresos por Venta de Bienes y Servicios	0.00	0.00
Ingresos no Comprendidos en las Fracciones de la Ley de Ingresos Causados en Ejercicios Fiscales	0.00	0.00
Anteriores Pendientes de Liquidación o Pago	0.00	0.00
Participaciones y Aportaciones		
Transferencias, Asignaciones y Subsidios y Otras Ayudas	0.00	0.00
Otros Orígenes de Operación	1,670,000.00	5,881,000.00
Aplicación		
Servicios Personales	1,400,481.95	6,728,852.34
Materiales y Suministros	983,161.25	4,618,165.35
Servicios Generales	119,169.81	793,195.38
Transferencias Internas y Asignaciones al Sector Público	90,669.96	436,550.78
Transferencias al resto del Sector Público	0.00	0.00
Subsidios y Subvenciones	0.00	0.00
Ayudas Sociales	0.00	0.00
Pensiones y Jubilaciones	5,732.01	46,252.69
Transferencias a Fideicomisos, Mandatos y Contratos Análogos	201,748.92	798,840.00
Transferencias a la Seguridad Social	0.00	0.00
Donativos	0.00	0.00
Transferencias al Exterior	0.00	0.00
Participaciones	0.00	0.00
Aportaciones	0.00	0.00
Convenios	0.00	0.00
Otras Aplicaciones de Operación	0.00	0.00
	35,848.14	
Flujos netos de Efectivo por Actividades de Operación	269,518.05	-847,852.34

Flujos de Efectivo de las Actividades de Inversión

Origen		
Bienes Inmuebles, Infraestructura y Construcciones en Proceso	0.00	0.00
Bienes Muebles	0.00	0.00
Aplicación		
Bienes Inmuebles, Infraestructura y Construcciones en Proceso	0.00	4,572.46
Bienes Muebles	0.00	0.00
Otras Aplicaciones de Inversión	0.00	4,572.46
	0.00	0.00
Flujos netos de Efectivo por Actividades de Inversión	0.00	-4,572.46

Flujos de Efectivo de las Actividades de Financiamiento

Origen		
Endeudamiento Neto	3,048,214.84	8,572,796.21
Interno	0.00	0.00
Externo	0.00	0.00
Otros Orígenes de Financiamiento	3,048,214.84	8,572,796.21
Aplicación		
Servicios de la Deuda	3,317,796.19	7,503,047.50
Interno	0.00	0.00
Externo	0.00	0.00
Otras Aplicaciones de Financiamiento	3,317,796.19	7,503,047.50
Flujos Netos de Efectivo por Actividades de Financiamiento	-269,581.35	1,069,748.71


Incremento/Disminución Neta en el Efectivo y Equivalentes al

Efectivo	-63.30	217,323.91
Efectivo y Equivalentes al Efectivo al Inicio del Ejercicio	113,245.22	-116,717.04
Efectivo y Equivalentes al Efectivo al Final del Ejercicio	113,181.92	113,245.22

Bajo protesta de decir verdad declaramos que los Estados Financieros y Notas, son razonablemente correctos y son responsabilidad del emisor

DULCE ELENA BAÑUELOS ZAMORA


DIRECTORA GENERAL



Tu familia es nuestra fuerza



DESARROLLO INTEGRAL DE LA FAMILIA COSALA
NOTAS A LOS ESTADOS FINANCIEROS
AL 31 DE MARZO DE 2020
a) NOTAS DE DESGLOSE

IC-NEF-06-2003

I) Notas al Estado de Situación Financiera

Activo

1) Efectivo y Equivalentes

Descripción	2020	2019
Efectivo	0.00	10,000.00
Bancos/Tesorería	113,181.92	103,245.22

2) Derechos a Recibir Efectivo y Equivalentes y Bienes o Servicios a Recibir

Descripción	2020	2019
Deudores Diversos por Cobrar a Corto Plazo	38,688.87	37,498.87
Deudores por Anticipos de la Tesorería a Corto Plazo	10,000.00	0.00
Otros Derechos a Recibir Efectivo o Equivalentes a Corto Plazo	18,610.87	18,544.86

3) Bienes Disponibles para su Transformación o Consumo (inventarios)

Descripción	2020	2019
Edificios no Habitacionales	67,001.00	67,001.00

4) Inversiones Financieras

5) Bienes Muebles, Inmuebles e Intangibles

Descripción	2020	2019
Mobiliario y Equipo de Administración	271,492.30	271,492.30
Mobiliario y Equipo Educativo y Recreativo	17,527.00	17,527.00
Equipo e Instrumental Médico y de Laboratorio	51,590.00	51,590.00
Vehículos y Equipo de Transporte	266,300.00	266,300.00
Maquinaria, Otros Equipos y Herramientas	58,742.38	58,742.38

6) Estimaciones y Deterioros

Descripción	2020	2019
Depreciación Acumulada de Bienes Muebles	408,094.71	408,094.71

7) Otros Activos

Pasivo

1) Cuentas por Pagar a Corto Plazo

Descripción	2020	2019
Servicios Personales por Pagar a Corto Plazo	12,222.87	201,018.30
Proveedores por Pagar a Corto Plazo	554,389.17	641,491.06
Retenciones y Contribuciones por Pagar a Corto Plazo	4,427,844.90	4,410,272.92
Otras Cuentas por Pagar a Corto Plazo	862,620.43	862,620.43

2) Cuentas por Pagar a Largo Plazo

II) Notas al Estado de Actividades

Ingresos de Gestión

1) Ingresos Presupuestales

Descripción	2020	2019
del Sector Público	1,670,000.00	5,881,000.00

2) Otros Ingresos

Gastos y Otras Perdidas

1) Gastos Presupuestales

Descripción	2020	2019
Remuneraciones al Personal de Carácter Permanente	832,777.40	3,119,896.95
Remuneraciones Adicionales y Especiales	62,382.00	1,163,603.34
Otras Prestaciones Sociales y Económicas	88,001.85	334,665.06
Materiales de Administración, Emisión de Documentos y Artículos Oficiales	28,653.78	120,661.94
Alimentos y Utensilios	28,155.63	221,097.31
Materiales y Artículos de Construcción y de Reparación	0.00	5,618.01
Productos Químicos, Farmacéuticos y de Laboratorio	44.00	1,785.09
Combustibles, Lubricantes y Aditivos	62,316.40	416,234.20
Vestuario, Blancos, Prendas de Protección y Artículos Deportivos	0.00	2,714.40
Herramientas, Refacciones y Accesorios Menores	0.00	25,084.43
Servicios Básicos	1,238.00	25,943.50
Servicios Profesionales, Científicos y Técnicos y Otros Servicios	38,280.00	34,877.99
Servicios Financieros, Bancarios y Comerciales	1,096.80	5,784.02
Servicios de Instalación, Reparación, Mantenimiento y Conservación	7,300.02	54,279.25
Servicios de Traslado y Viáticos	5,776.00	64,138.77
Servicios Oficiales	17,766.00	120,104.23
Otros Servicios Generales	19,213.14	131,423.02
Ayudas Sociales a Personas	5,732.01	46,252.69
Pensiones	201,748.92	798,840.00
Intereses de la Deuda Pública Interna	0.00	23,209.79

2) Otros Gastos

Descripción	2020	2019
Depreciación de Bienes Muebles	0.00	12,638.35

III) Notas al Estado de Variación de la Hacienda Pública

Descripción	2020	2019
HACIENDA PÚBLICA/PATRIMONIO CONTRIBUIDO	852,188.95	852,188.95
Aportaciones	796,184.09	796,184.09
Donaciones de Capital	56,004.86	56,004.86
HACIENDA PÚBLICA /PATRIMONIO GENERADO	-6,468,695.74	-5,620,843.40
Resultados del Ejercicio (Ahorro/ Desahorro)	269,518.05	-847,852.34
Resultados de Ejercicios Anteriores	-6,468,695.65	-5,620,843.31
Revalúos	-0.09	-0.09

IV) Notas al Estado de Flujos de Efectivo

1) Efectivo y Equivalentes

Descripción	2020	2019
Efectivo	0.00	10,000.00
Bancos/Tesorería	113,181.92	103,245.22

2) Adquisición de Bienes Muebles e Inmuebles

Descripción	
Bienes Inmuebles, Infraestructura y Construcciones en Proceso	0.00
Edificios no Habitacionales	0.00
Bienes Muebles	0.00
Mobiliario y Equipo de Administración	0.00
Mobiliario y Equipo Educativo y Recreativo	0.00
Equipo e Instrumental Médico y de Laboratorio	0.00
Vehículos y Equipo de Transporte	0.00
Maquinaria, Otros Equipos y Herramientas	0.00

3) Conciliación de los Flujos de Efectivo Netos de las Actividades de Operación y la cuenta de Ahorro/Desahorro

Descripción	2020	2019
Ahorro/Desahorro antes de rubros Extraordinarios	269,518.05	-860,490.69
OTROS GASTOS Y PÉRDIDAS EXTRAORDINARIAS	0.00	12,638.35
Estimaciones, Depreciaciones, Deterioros, Obsolescencia y Amortizaciones	0.00	12,638.35
Depreciación de Bienes Muebles	0.00	12,638.35

V) Conciliación Presupuestaria y Contable

1) Conciliación entre los Ingresos Presupuestarios y Contables

1. Ingresos Presupuestarios	1,670,000.00
2. Más Ingresos contables no presupuestarios	0.00
Incremento por Variación de Inventarios	0.00
Disminución del Exceso de Estimaciones por Pérdida o Deterioro u	0.00
Disminución del Exceso de Provisiones	0.00
Otros Ingresos y Beneficios Varios	0.00
Otros Ingresos contables no presupuestarios	0.00
3. Menos Ingresos presupuestarios no contables	0.00
Productos de capital	0.00
Aprovechamientos de capital	0.00
Ingresos derivados de financiamientos	0.00
Otros ingresos presupuestarios no contables	0.00

Ingresos Contables (4 = 1 + 2 - 3)

1,670,000.00

DULCE ELENA BAÑUELOS ZAMORA



DIRECTORA GENERAL

DIF
COAHUILA

Tu familia es nuestra fuerza

2) Conciliación entre los Egresos Presupuestarios y Contables

1. Total de egresos (presupuestarios)	1,400,481.95
2. Menos egresos presupuestarios no contables	0.00
Mobiliario y equipo de administración	0.00
Mobiliario y equipo educacional y recreativo	0.00
Equipo e instrumental médico y de laboratorio	0.00
Vehículos y equipo de transporte	0.00
Equipo de defensa y seguridad	0.00
Maquinaria, otros equipos y herramientas	0.00
Activos biológicos	0.00
Bienes inmuebles	0.00
Activos intangibles	0.00
Obra pública en bienes propios	0.00
Acciones y participaciones de capital	0.00
Compra de títulos y valores	0.00
Inversiones en fideicomisos, mandatos y otros análogos	0.00
Provisiones para contingencias y otras erogaciones especiales	0.00
Amortización de la deuda pública	0.00
Adeudos de ejercicios fiscales anteriores (adefas)	0.00
Otros Egresos Presupuestales No Contables	0.00
3. Más gastos contables no presupuestales	0.00
Estimaciones, Depreciaciones, Deterioros, Obsolescencia y Amorti:	0.00
Provisiones	0.00
Disminución de Inventarios	0.00
Aumento por Insuficiencia de Estimaciones por Pérdida o Deterioro	0.00
Aumento por Insuficiencia de Provisiones	0.00
Otros Gastos	0.00
Otros Gastos Contables No Presupuestales	0.00

Total de Gasto Contable (4 = 1 - 2 + 3)

1,400,481.95

DULCE ELENA BAÑUELOS ZAMORA



DIRECTORA GENERAL

DIFE
OSALÁ

Tu familia es nuestra fuerza

b) NOTAS DE MEMORIA (CUENTAS DE ORDEN)

a) CUENTAS DE ORDEN DEUDORAS

8110	Ley de Ingresos Estimada	8,585,600.00
8220	Presupuesto de Egresos por Ejercer	7,185,118.05
8250	Presupuesto de Egresos Devengado	55,598.64
8270	Presupuesto de Egresos Pagado	1,344,883.31

CUENTAS DE ORDEN ACREEDORAS


8120	Ley de Ingresos por Ejecutar	6,915,600.00
8150	Ley de Ingresos Recaudada	1,670,000.00
8210	Presupuesto de Egresos Aprobado	8,585,600.00

Bajo protesta de decir verdad declaramos que los Estados Financieros y sus Notas, son razonablemente correctos y son responsabilidad del emisor

DULCE ELENA BAÑUELOS ZAMORA



DIRECTORA GENERAL



Tu familia es nuestra fuerza



DESARROLLO INTEGRAL DE LA FAMILIA COSALA
INFORMES SOBRE PASIVOS CONTINGENTES
DEL 1 DE ENERO AL 31 DE MARZO DE 2020

IC-IPC-07-2003

CONCEPTO	DESCRIPCION
----------	-------------


TOTAL DE PASIVOS CONTINGENTES

DE CONFORMIDAD CON EL ARTÍCULO 46 FRACCIÓN I, INCISO F DE LA LGCG, SE MANIFIESTA QUE NO SE CUENTA CON PASIVOS CONTINGENTES

Bajo protesta de decir verdad declaramos que los Estados Financieros y sus Notas, son razonablemente correctos y son responsabilidad del emisor

DULCE ELENA BAÑUELOS ZAMORA

DIRECTORA GENERAL



Tu familia es nuestra fuerza


Concepto	Saldo Inicial 1	Cargos del Periodo 2	Abonos del Periodo 3	Saldo Final 4 (1+2-3)	Variación del Periodo (4-1)
ACTIVO					
ACTIVO CIRCULANTE					
Efectivo y Equivalentes	174,337.95	3,361,256.01	3,350,063.30	510,088.63	11,192.71
Derechos a Recibir Efectivo o Equivalentes	113,245.22	1,680,000.00	1,680,063.30	113,181.92	-63.30
Derechos a Recibir Bienes o Servicios	56,043.73	1,681,256.01	1,670,000.00	67,299.74	11,256.01
Inventarios	5,049.00	0.00	0.00	5,049.00	0.00
Almacenes	0.00	0.00	0.00	0.00	0.00
Estimación por Pérdida o Deterioro de Activos Circulantes	0.00	0.00	0.00	0.00	0.00
Otros Activos Circulantes	0.00	0.00	0.00	0.00	0.00
ACTIVO NO CIRCULANTE					
Inversiones Financieras a Largo Plazo	324,557.97	0.00	0.00	324,557.97	0.00
Derechos a Recibir Efectivo o Equivalentes a Largo Plazo	0.00	0.00	0.00	0.00	0.00
Bienes Inmuebles, Infraestructura y Construcciones en Proceso	67,001.00	0.00	0.00	67,001.00	0.00
Bienes Muebles	665,651.68	0.00	0.00	665,651.68	0.00
Activos Intangibles	0.00	0.00	0.00	0.00	0.00
Depreciación, Deterioro y Amortización Acumulada de Bienes	-408,094.71	0.00	0.00	-408,094.71	0.00
Activos Diferidos	0.00	0.00	0.00	0.00	0.00
Estimación por Pérdida o Deterioro de Activos no Circulantes	0.00	0.00	0.00	0.00	0.00
Otros Activos no Circulantes	0.00	0.00	0.00	0.00	0.00

Bajo protesta de decir verdad declaramos que los Estados Financieros y sus Notas, son razonablemente correctos y son responsabilidad del emisor

DULCE ELENA BAÑUELOS ZAMORA




DIRECTORA GENERAL



Tu familia es nuestra fuerza

Denominación de las Deudas	Moneda de Contratación	Institución o País Acreedor	Saldo Inicial del Periodo	Saldo Final del Periodo
DEUDA PÚBLICA				
Corto Plazo				
Deuda Interna				
Instituciones de Crédito	Pesos	México	0.00	0.00
Títulos y Valores	Pesos	México	0.00	0.00
Arrendamientos Financieros	Pesos	México	0.00	0.00
Deuda Externa				
Organismos Financieros Internacionales	Pesos	México	0.00	0.00
Deuda Bilateral	Pesos	México	0.00	0.00
Títulos y Valores	Pesos	México	0.00	0.00
Arrendamientos Financieros	Pesos	México	0.00	0.00
Subtotal Corto Plazo			0.00	0.00
Largo Plazo				
Deuda Interna				
Instituciones de Crédito	Pesos	México	0.00	0.00
Títulos y Valores	Pesos	México	0.00	0.00
Arrendamientos Financieros	Pesos	México	0.00	0.00
Deuda Externa				
Organismos Financieros Internacionales	Pesos	México	0.00	0.00
Deuda Bilateral	Pesos	México	0.00	0.00
Títulos y Valores	Pesos	México	0.00	0.00
Arrendamientos Financieros	Pesos	México	0.00	0.00
Subtotal Largo Plazo			0.00	0.00
Otros Pasivos			6,115,402.71	5,857,077.37
	Pesos	México		
Total Deuda y Otros Pasivos			6,115,402.71	5,857,077.37

Bajo protesta de decir verdad declaramos que los



DULCE ELENA BAÑUELOS ZAMORA



DIRECTORA GENERAL


Tu familia es nuestra fuerza

Rubro de Ingresos	Estimado	Ampliaciones y Reducciones	Modificado (3 = 1 + 2)	Devengado (4)	Recaudado (5)	Diferencia (6 = 5 - 1)
Total	8,585,600.00	0.00	8,585,600.00	1,670,000.00	1,670,000.00	0.00
Ingresos Derivados de Mejoramiento Social	0	0	0	0	0	0
Cuotas y Aportaciones de Seguridad Social	0	0	0	0	0	0
Derechos	0	0	0	0	0	0
Productos	0	0	0	0	0	0
Productos	0	0	0	0	0	0
Capital (Derogado)	0	0	0	0	0	0
Aprovechamientos	0	0	0	0	0	0
Aprovechamientos	0	0	0	0	0	0
Ingresos por Venta de Bienes, Prestación de Servicios y Otros Ingresos	244,400.00	0	244,400.00	0	0	0
Participaciones, Aportaciones, Convenios, Incentivos Derivados de la Colaboración	0	0	0	0	0	0
Transferencias, Asignaciones, Subsidios y Pensiones y Jubilación	8,341,200.00	0	8,341,200.00	1,670,000.00	1,670,000.00	-6,671,200.00
Ingresos Derivados de Mejoramiento Social	0	0	0	0	0	0

Estado Analítico de Ingresos Por Fuente de Financiamiento	Estimado	Ampliaciones y Reducciones	Modificado (3 = 1 + 2)	Devengado (4)	Recaudado (5)	Diferencia (6 = 5 - 1)
Total	8,585,600.00	0.00	8,585,600.00	1,670,000.00	1,670,000.00	0.00
Ingresos Derivados de Mejoramiento Social	0	0	0	0	0	0
Cuotas y Aportaciones de Seguridad Social	0	0	0	0	0	0
Derechos	0	0	0	0	0	0
Productos	0	0	0	0	0	0
Productos	0	0	0	0	0	0
Capital (Derogado)	0	0	0	0	0	0
Aprovechamientos	0	0	0	0	0	0
Aprovechamientos	0	0	0	0	0	0
Ingresos por Venta de Bienes, Prestación de Servicios y Otros Ingresos	244,400.00	0	244,400.00	0	0	0
Participaciones, Aportaciones, Convenios, Incentivos Derivados de la Colaboración	0	0	0	0	0	0
Transferencias, Asignaciones, Subsidios y Otras Ayudas	8,341,200.00	0	8,341,200.00	1,670,000.00	1,670,000.00	-6,671,200.00
Ingresos Derivados de Mejoramiento Social	0	0	0	0	0	0

Ingresos del Gobierno	Estimado	Ampliaciones y Reducciones	Modificado (3 = 1 + 2)	Devengado (4)	Recaudado (5)	Diferencia (6 = 5 - 1)
Total	8,585,600.00	0.00	8,585,600.00	1,670,000.00	1,670,000.00	0.00
Ingresos Derivados de Mejoramiento Social	0	0	0	0	0	0
Cuotas y Aportaciones de Seguridad Social	0	0	0	0	0	0
Derechos	0	0	0	0	0	0
Productos	0	0	0	0	0	0
Productos	0	0	0	0	0	0
Capital (Derogado)	0	0	0	0	0	0
Aprovechamientos	0	0	0	0	0	0
Aprovechamientos	0	0	0	0	0	0
Ingresos por Venta de Bienes, Prestación de Servicios y Otros Ingresos	244,400.00	0	244,400.00	0	0	0
Participaciones, Aportaciones, Convenios, Incentivos Derivados de la Colaboración	0	0	0	0	0	0
Transferencias, Asignaciones, Subsidios y Otras Ayudas	8,341,200.00	0	8,341,200.00	1,670,000.00	1,670,000.00	-6,671,200.00
Ingresos Derivados de Mejoramiento Social	0	0	0	0	0	0

Bajo protesta de decir verdad, certificamos que los Estados Financieros y sus Notas, son razonablemente correctos y son responsabilidad del emisor



DULCE ELENA BAÑUELOS ZAMORA
DIRECTORA GENERAL

Tu familia es nuestra fuerza

Rubro / Tipo / Clase / Concepto	(1) Estimado	(2) Ampliaciones y Reducciones	(3 = 1 + 2) Modificado	(4) Devengado	(5) Recaudado	(6 = 5 - 1) Diferenda

700000 Ingresos por Venta de Bienes, Prestación de Servicios y Otros Ingresos	244,400.00	0.00	244,400.00	0.00	0.00	-244,400.00
730000 Ingresos por Venta de Bienes y Prestación de Servicios de Entidades Par	244,400.00	0.00	244,400.00	0.00	0.00	-244,400.00
730100 CUOTAS DE RECUPERACION	244,400.00	0.00	244,400.00	0.00	0.00	-244,400.00
730101 CUOTAS DE RECUPERACION DESPENSAS	244,400.00	0.00	244,400.00	0.00	0.00	-244,400.00
730102 CUOTAS DE RECUPERACION REHABILITACION	122,200.00	0.00	122,200.00	0.00	0.00	-122,200.00
900000 Transferencias, Asignaciones, Subsidios y Subvenciones, y Pensiones y	8,341,200.00	0.00	8,341,200.00	0.00	0.00	-122,200.00
910000 Transferencias y Asignaciones	8,341,200.00	0.00	8,341,200.00	1,670,000.00	1,670,000.00	-6,671,200.00
910100 SUBSIDIOS MUNICIPALES	8,341,200.00	0.00	8,341,200.00	1,670,000.00	1,670,000.00	-6,671,200.00
910101 SUBSIDIO DEL MUNICIPIO DE COSALA	8,341,200.00	0.00	8,341,200.00	1,670,000.00	1,670,000.00	-6,671,200.00
Total	8,585,600.00	0.00	8,585,600.00	1,670,000.00	1,670,000.00	-6,915,600.00

Bajo protesta de decir verdad declaramos que los Estados Financieros y sus Notas, son razonablemente correctos y son responsabilidad del emisor

DULCE ELENA BAÑUELOS ZAMORA
DIRECTORA GENERAL



DESARROLLO INTEGRAL DE LA FAMILIA COSALA
ESTADO ANALITICO DEL EJERCICIO DEL PRESUPUESTO DE EGRESOS
CLASIFICACION ADMINISTRATIVA
DEL 1 DE ENERO AL 31 DE MARZO DE 2020

IFT-EAEPFECY-12-2003

Concepto	Egresos					
	(1) Aprobado	(2) Ampliaciones/ (Reducciones)	3 = (1 + 2) Modificado	(4) Devengado	(5) Pagado	6 = (3 - 4) Subejercicio

8-Departamento de Trabajo Social	462,116.55	10,876.20	472,992.75	80,658.98	80,658.98	392,333.77
2-Departamento Jurídico	287,458.64	5,372.01	292,830.65	50,312.94	50,312.94	242,517.71
4-Desayunos Escolares	2,652,923.65	50,787.92	2,703,711.57	470,868.19	463,449.22	2,232,843.38
1-Direccion	2,615,736.43	-200,510.31	2,415,226.12	345,838.38	325,387.54	2,089,843.38
6-Inapam	1,136,810.15	4,966.52	1,141,776.67	160,126.63	132,397.80	1,009,378.87
7-UBILACIONES	931,980.00	26,628.00	958,608.00	201,748.92	201,748.92	756,859.08
7-Pamar	145,628.46	94,846.67	240,475.13	30,468.96	30,468.96	210,006.17
10-Rehabilitacion Fisica	352,946.12	7,032.99	359,979.11	60,458.95	60,458.95	299,520.16

TOTAL DEL GASTO


8,585,600.00	8,585,600.00	8,585,600.00	1,400,481.95	1,344,883.31	7,185,118.05
--------------	--------------	--------------	--------------	--------------	--------------

Concepto	Egresos				
	Aprobado (1)	Ampliaciones/ (Reducciones) (2)	Modificado 3 = (1 + 2)	Devengado (4)	Pagado (5)
Entidades Paraestatales y Fideicomisos No Empresariales y No Financieros	8,585,600.00	-	8,585,600.00	1,400,481.95	1,344,883.31
Instituciones Publicas de la Seguridad Social	-	-	-	-	-
Entidades Paraestatales Empresariales No Financieras con Participación Estatal	-	-	-	-	-
Mayoritaria	-	-	-	-	-
Fideicomisos Empresariales No Financieros con Participación Estatal	-	-	-	-	-
Mayoritaria	-	-	-	-	-
Entidades Paraestatales Empresariales Financieras Monetarias con	-	-	-	-	-
Participación Estatal Mayoritaria	-	-	-	-	-
Entidades Paraestatales Empresariales Financieras No Monetarias con	-	-	-	-	-
Participación Estatal Mayoritaria	-	-	-	-	-
Fideicomisos Financieros Públicos con Participación Estatal Mayoritaria	-	-	-	-	-
TOTAL DEL GASTO	8,585,600.00	0.00	8,585,600.00	1,400,481.95	1,344,883.31

Bajo protesta de decir verdad declaramos que los Estados Financieros y sus Notas, son razonablemente correctos y son responsabilidad del emisor

7,185,118.05

DULCE ELENA BAÑUELOS ZAMORA
 DIRECTORA GENERAL





DESARROLLO INTEGRAL DE LA FAMILIA COSALA
 ESTADO ANALITICO DEL EJERCICIO DEL PRESUPUESTO DE EGRESOS
 CLASIFICACION ECONOMICA (POR TIPO DE GASTO)
 DEL 1 DE ENERO AL 31 DE MARZO DE 2020

IPT-EAPECETG-13-2003

Concepto	Egresos					Subejercicio
	(1) Aprobado	(2) Ampliaciones/ (Reducciones)	3 = (1 + 2) Modificado	(4) Devengado	(5) Pagado	

Gasto Corriente	7,786,760.00	-26,628.00	7,760,132.00	1,198,733.03	1,143,134.39	6,561,398.97
Gasto de Capital	0.00	0.00	0.00	0.00	0.00	0.00
Amortización de la deuda y disminución de pasivos	0.00	0.00	0.00	0.00	0.00	0.00
Pensiones y Jubilaciones	798,840.00	26,628.00	825,468.00	201,748.92	201,748.92	623,719.08
Participaciones	0.00	0.00	0.00	0.00	0.00	0.00
TOTAL DEL GASTO	8,585,600.00	0.00	8,585,600.00	1,400,481.95	1,344,883.31	7,185,118.05

Bajo protesta de decir verdad declaramos que los Estados Financieros y sus Notas, son razonablemente correctos y son responsabilidad del emisor

DULCE ELENA BAÑUELOS ZAMORA
 DIRECTORA GENERAL



Tu familia es nuestra fuerza

Concepto	(1) Aprobado	(2) Ampliaciones/ (Reducciones)	3 = (1 + 2) Modificado	(4) Devengado	(5) Pagado	Egresos	
						Subejercicio	6 = (3 + 4)

SERVICIOS PERSONALES 5,688,484.03 63,318.76 5,751,802.79 983,161.25 983,161.25 4,768,641.54

REMUNERACIONES AL PERSONAL DE CARÁCTER PERMANENTE 3,283,888.32 201,636.93 3,485,525.25 832,777.40 832,777.40 2,652,747.85

REMUNERACIONES ADICIONALES Y ESPECIALES 0.00 0.00 0.00 0.00 0.00 0.00

SEGURIDAD SOCIAL 1,029,276.16 0.00 1,029,276.16 62,382.00 62,382.00 966,894.16

OTRAS PRESTACIONES SOCIALES Y ECONÓMICAS 589,457.96 0.00 589,457.96 0.00 0.00 589,457.96

PREVISIONES 385,861.59 13,084.78 398,946.37 88,001.85 88,001.85 310,944.52

PAGO DE ESTÍMULOS A SERVIDORES PÚBLICOS 400,000.00 -151,402.95 248,597.05 0.00 0.00 148,597.05

MATERIALES Y SUMINISTROS 0.00 0.00 0.00 0.00 0.00 0.00

MATERIALES DE ADMINISTRACIÓN, EMISIÓN DE DOCUMENTOS Y ARTÍCULOS 1,051,000.00 16,000.00 1,067,000.00 119,169.81 119,169.81 947,830.19

OFICIALES 242,000.00 21,993.00 263,993.00 28,653.78 28,653.78 135,339.22

ALIMENTOS Y UTENSILIOS 312,000.00 -11,993.00 300,007.00 28,155.63 28,155.63 171,851.37

MATERIAS PRIMAS Y MATERIALES DE PRODUCCIÓN Y COMERCIALIZACIÓN 0.00 0.00 0.00 0.00 0.00 0.00

MATERIALES Y ARTÍCULOS DE CONSTRUCCIÓN Y DE REPARACIÓN 50,000.00 1,000.00 51,000.00 0.00 0.00 51,000.00

PRODUCTOS QUÍMICOS, FARMACÉUTICOS Y DE LABORATORIO 0.00 3,000.00 3,000.00 44.00 44.00 2,956.00

COMBUSTIBLES, LUBRIFICANTES Y ADITIVOS 400,000.00 3,500.00 403,500.00 62,316.40 62,316.40 341,183.60

VESTUARIO, BLANCOS, PRENDAS DE PROTECCIÓN Y ARTÍCULOS DEPORTIVOS 0.00 0.00 0.00 0.00 0.00 0.00

MATERIALES Y SUMINISTROS PARA SEGURIDAD 0.00 0.00 0.00 0.00 0.00 0.00

HERRAMIENTAS, REFACCIONES Y ACCESORIOS MENORES 47,000.00 -1,500.00 45,500.00 0.00 0.00 45,500.00

SERVICIOS GENERALES 902,275.97 -105,946.76 796,329.21 90,669.96 90,669.96 705,659.25

SERVICIOS BÁSICOS 128,643.57 0.00 128,643.57 1,238.00 1,238.00 127,405.57

SERVICIOS DE ARRENDAMIENTO 0.00 0.00 0.00 0.00 0.00 0.00

SERVICIOS PROFESIONALES, CIENTÍFICOS, TÉCNICOS Y OTROS SERVICIOS 0.00 38,280.00 38,280.00 38,280.00 38,280.00 0.00

SERVICIOS FINANCIEROS, BANCARIOS Y COMERCIALES 12,000.00 0.00 12,000.00 1,096.80 1,096.80 10,903.20

SERVICIOS DE INSTALACIÓN, REPARACIÓN, MANTENIMIENTO Y CONSERVACIÓN 100,000.00 0.00 100,000.00 7,300.02 7,300.02 92,699.98

Concepto	Egresos				
	Aprobado (1)	Ampliaciones/ (Reducciones) (2)	Modificado 3 = (1 + 2)	Devengado (4)	Pagado (5)

SERVICIOS DE COMUNICACIÓN SOCIAL Y PUBLICIDAD	0.00	0.00	0.00	0.00	0.00
SERVICIOS DE TRASLADO Y VIÁTICOS	163,000.00	0.00	163,000.00	5,776.00	5,776.00
SERVICIOS OFICIALES	360,632.40	-144,226.76	216,405.64	17,766.00	11,499.50
OTROS SERVICIOS GENERALES	138,000.00	0.00	138,000.00	19,213.14	1,872.81
TRANSFERENCIAS, ASIGNACIONES, SUBSIDIOS Y OTRAS AYUDAS	918,840.00	26,628.00	945,468.00	207,480.93	207,480.93
TRANSFERENCIAS INTERNAS Y ASIGNACIONES AL SECTOR PÚBLICO	0.00	0.00	0.00	0.00	0.00
TRANSFERENCIAS AL RESTO DEL SECTOR PÚBLICO	0.00	0.00	0.00	0.00	0.00
TRANSFERENCIAS A FIDELICOMISOS, MANDATOS Y OTROS ANALOGOS	0.00	0.00	0.00	0.00	0.00
PENSIONES Y JUBILACIONES	120,000.00	0.00	120,000.00	5,732.01	5,732.01
AYUDAS SOCIALES	0.00	0.00	0.00	0.00	0.00
SUBSIDIOS Y SUBVENCIONES	0.00	0.00	0.00	0.00	0.00
TRANSFERENCIAS A LA SEGURIDAD SOCIAL	0.00	0.00	0.00	0.00	0.00
TRANSFERENCIAS AL EXTERIOR	0.00	0.00	0.00	0.00	0.00
BIENES MUEBLES, INMUEBLES E INTANGIBLES	0.00	0.00	0.00	0.00	0.00
MOBILIARIO Y EQUIPO DE ADMINISTRACIÓN	0.00	0.00	0.00	0.00	0.00
MOBILIARIO Y EQUIPO EDUCACIONAL Y RECREATIVO	0.00	0.00	0.00	0.00	0.00
EQUIPO E INSTRUMENTAL MÉDICO Y DE LABORATORIO	0.00	0.00	0.00	0.00	0.00
VEHICULOS Y EQUIPO DE TRANSPORTE	0.00	0.00	0.00	0.00	0.00
EQUIPO DE DEFENSA Y SEGURIDAD	0.00	0.00	0.00	0.00	0.00
MAQUINARIA, OTROS EQUIPOS Y HERRAMIENTAS	0.00	0.00	0.00	0.00	0.00
ACTIVOS BIOLÓGICOS	0.00	0.00	0.00	0.00	0.00
BIENES INMUEBLES	0.00	0.00	0.00	0.00	0.00
ACTIVOS INTANGIBLES	0.00	0.00	0.00	0.00	0.00
TOTAL	623,719.08	26,628.00	650,347.08	201,748.92	201,748.92

Concepto	Egresos					Subejercicio
	Aprobado (1)	Ampliaciones/ (Reducciones) (2)	Modificado 3 = (1 + 2)	Devengado (4)	Pagado (5)	

INVERSIÓN PÚBLICA	0.00	0.00	0.00	0.00	0.00	0.00
OBRA PÚBLICA EN BIENES DE DOMINIO PÚBLICO	0.00	0.00	0.00	0.00	0.00	0.00
OBRA PÚBLICA EN BIENES PROPIOS	0.00	0.00	0.00	0.00	0.00	0.00
PROYECTOS PRODUCTIVOS Y ACCIONES DE FOMENTO	0.00	0.00	0.00	0.00	0.00	0.00
INVERSIONES FINANCIERAS Y OTRAS PROVISIONES	0.00	0.00	0.00	0.00	0.00	0.00
INVERSIONES PARA EL FOMENTO DE ACTIVIDADES PRODUCTIVAS	0.00	0.00	0.00	0.00	0.00	0.00
ACCIONES Y PARTICIPACIONES DE CAPITAL	0.00	0.00	0.00	0.00	0.00	0.00
COMPRA DE TÍTULOS Y VALORES	0.00	0.00	0.00	0.00	0.00	0.00
CONCESIÓN DE PRÉSTAMOS	0.00	0.00	0.00	0.00	0.00	0.00
INVERSIONES EN FIDEICOMISOS, MANDATOS Y OTROS ANALOGOS	0.00	0.00	0.00	0.00	0.00	0.00
OTRAS INVERSIONES FINANCIERAS	0.00	0.00	0.00	0.00	0.00	0.00
PROVISIONES PARA CONTINGENCIAS Y OTRAS EROGACIONES ESPECIALES	0.00	0.00	0.00	0.00	0.00	0.00
PARTICIPACIONES Y APORTACIONES	0.00	0.00	0.00	0.00	0.00	0.00
PARTICIPACIONES	0.00	0.00	0.00	0.00	0.00	0.00
APORTACIONES	0.00	0.00	0.00	0.00	0.00	0.00
CONVENIOS	0.00	0.00	0.00	0.00	0.00	0.00
DEUDA PÚBLICA	25,000.00	0.00	25,000.00	0.00	0.00	25,000.00
AMORTIZACIÓN DE LA DEUDA PÚBLICA	0.00	0.00	0.00	0.00	0.00	0.00
INTERESES DE LA DEUDA PÚBLICA	0.00	0.00	0.00	0.00	0.00	0.00
COMISIONES DE LA DEUDA PÚBLICA	0.00	0.00	0.00	0.00	0.00	0.00
GASTOS DE LA DEUDA PÚBLICA	0.00	0.00	0.00	0.00	0.00	0.00
COSTO POR COBERTURAS	0.00	0.00	0.00	0.00	0.00	0.00
APOYOS FINANCIEROS	0.00	0.00	0.00	0.00	0.00	0.00
ADEUDOS DE EJERCICIOS FISCALES ANTERIORES (ADEFAS)	25,000.00	0.00	25,000.00	0.00	0.00	25,000.00




DESARROLLO INTEGRAL DE LA FAMILIA COSALA
 ESTADO ANALITICO DEL EJERCICIO DEL PRESUPUESTO DE EGRESOS
 CLASIFICACION POR OBJETO DEL GASTO (CAPITULO - CONCEPTO)
 DEL 1 DE ENERO AL 31 DE MARZO DE 2020

IP.T-EAEPFOGCC-14-2003

Concepto	(1) Aprobado	(2) Ampliaciones/ (Reducciones)	3 = (1 + 2) Modificado	(4) Devengado	(5) Pagado	Egresos	
						Subejercicio	6 = (3 + 4)
TOTAL DEL GASTO	8,585,600.00		8,585,600.00		1,344,883.31		7,185,118.05

Bajo protesta de decir verdad declaramos que los Estados Financieros y sus Notas, son razonablemente correctos y son responsabilidad del emisor

DULCE ELENA BAÑUELOS ZAMORA
 DIRECTORA GENERAL





DESARROLLO INTEGRAL DE LA FAMILIA COSALA
ESTADO ANALITICO DEL EJERCICIO DEL PRESUPUESTO DE EGRESOS
CLASIFICACION FUNCIONAL (FINALIDAD Y FUNCION)
DEL 1 DE ENERO AL 31 DE MARZO DE 2020

Concepto	Aprobado	Ampliaciones/ (Reducciones)	Modificado	Devengado	Pagado	Subejercicio
	Egresos					
	(1)	(2)	3 = (1 + 2)	(4)	(5)	6 = (3 + 4)

GOBIERNO

LEGISLACIÓN

JUSTICIA

COORDINACIÓN DE LA POLÍTICA DE GOBIERNO

RELACIONES EXTERIORES

ASUNTOS FINANCIEROS Y HACENDARIOS

SEGURIDAD NACIONAL

ASUNTOS DE ORDEN PÚBLICO Y DE SEGURIDAD INTERIOR

OTROS SERVICIOS GENERALES

DESARROLLO SOCIAL

PROTECCIÓN AMBIENTAL

VIVIENDA Y SERVICIOS A LA COMUNIDAD

SALUD

RECREACIÓN, CULTURA Y OTRAS MANIFESTACIONES SOCIALES

EDUCACIÓN

PROTECCIÓN SOCIAL

OTROS ASUNTOS SOCIALES

DESARROLLO ECONOMICO

ASUNTOS ECONÓMICOS, COMERCIALES Y LABORALES EN GENERAL

AGROPECUARIA, SILVICULTURA, PESCA Y CAZA

COMBUSTIBLES Y ENERGÍA

MINERÍA, MANUFACTURAS Y CONSTRUCCIÓN

TRANSPORTE

COMUNICACIONES



DESARROLLO INTEGRAL DE LA FAMILIA COSALA
 ESTADO ANALITICO DEL EJERCICIO DEL PRESUPUESTO DE EGRESOS
 CLASIFICACION FUNCIONAL (FINALIDAD Y FUNCION)
 DEL 1 DE ENERO AL 31 DE MARZO DE 2020

IP-TEAEPFCG-15-2003

Concepto	(1)	(2)	3 = (1 + 2)	(4)	(5)	Egresos	
						Modificado	Devengado
TURISMO							
CIENCIA, TECNOLOGIA E INNOVACION							
OTRAS INDUSTRIAS Y OTROS ASUNTOS ECONOMICOS							
OTRAS NO CLASIFICADAS EN FUNCIONES ANTERIORES							
TRANSACCIONES DE LA DEUDA PUBLICA / COSTO FINANCIERO DE LA DEUDA							
TRANSFERENCIAS, PARTICIPACIONES Y APORTACIONES ENTRE DIFERENTES NIVELES Y ORDENES DE GOBIERNO							
SANEAMIENTO DEL SISTEMA FINANCIERO							
ADEUDOS DE EJERCICIOS FISCALES ANTERIORES							

TOTAL DEL GASTO							
		8,585,600.00	0.00	1,400,481.95	1,344,883.31		7,185,118.05

Bajo protesta de decir verdad declaramos que los Estados Financieros y sus Notas, son razonablemente correctos y son responsabilidad del emisor

DULCE ELENA BAÑUELOS ZAMORA
 DIRECTORA GENERAL




Identificación del Crédito o Instrumento	Devengado	Pagado
		A
Créditos Bancarios		
Total de Intereses de Créditos Bancarios	0.00	0.00
Otros Instrumentos de Deuda		
Total de Intereses de Otros Instrumentos de Deuda	0.00	0.00
TOTAL	0.00	0.00

DULCE ELENA BAÑUELOS ZAMORA



DIRECTORA GENERAL




tu familia es nuestra fuerza

Identificación del Crédito o Instrumento	Contratación / Colocación		Amortización	Endeudamiento Neto
	A	B		
Créditos Bancarios				
Total Créditos Bancarios	0.00		0.00	0.00
Otros Instrumentos de Deuda				
Total Otros Instrumentos de Deuda			0.00	0.00
TOTAL	0.00		0.00	0.00

DULCE ELENA BAÑUELOS ZAMORA



DIRECTORA GENERAL



Tu familia es nuestra fuerza

DESARROLLO INTEGRAL DE LA FAMILIA COSALA
 GASTO POR CATEGORIA PROGRAMATICA
 DEL 1 DE ENERO AL 31 DE MARZO DE 2020



IPG-GCP-19-2003

Clave	Concepto	Egresos				Subejercicio
		1 Aprobado	2 Ampliaciones/ (Reducciones)	3 = (1 + 2) Modificado	4 Devengado	
						6 = (3 - 4)

S	Subjtos a Reglas de Operación	0.00	0.00	0.00	0.00	0.00	0.00
U	Otros Subsidios	-	-	-	-	-	-
A	Funciones de las Fuerzas Armadas (Únicamente Gobierno Federal)	8,585,600.00	0.00	8,585,600.00	1,400,481.95	1,344,883.31	7,185,118.05
E	Prestación de Servicios Públicos	-	-	-	-	-	-
B	Provisión de Bienes Públicos	8,585,600.00	-	8,585,600.00	1,400,481.95	1,344,883.31	7,185,118.05
P	Planeación, seguimiento y evaluación de políticas públicas	-	-	-	-	-	-
F	Promoción y fomento	-	-	-	-	-	-
G	Regulación y supervisión	-	-	-	-	-	-
R	Específicos	-	-	-	-	-	-
K	Proyectos de Inversión	-	-	-	-	-	-
M	Apoyo al proceso presupuestario y para mejorar la eficiencia institucional	0.00	0.00	0.00	0.00	0.00	0.00
O	Apoyo a la función pública y al mejoramiento de la gestión	-	-	-	-	-	-
W	Operaciones ajenas	-	-	-	-	-	-
L	Obligaciones de cumplimiento de resolución jurisdiccional	0.00	0.00	0.00	0.00	0.00	0.00
N	Desastres Naturales	-	-	-	-	-	-
Y	Aportaciones a fondos de estabilización	0.00	0.00	0.00	0.00	0.00	0.00
J	Pensiones y jubilaciones	-	-	-	-	-	-
T	Aportaciones a la seguridad social	-	-	-	-	-	-
Z	Aportaciones a fondos de inversión y reestructura de pensiones	-	-	-	-	-	-
I	Programas de Gasto Federalizado (Gobierno Federal)	0.00	0.00	0.00	0.00	0.00	0.00
C	Gasto Federalizado	-	-	-	-	-	-
D	Participaciones a entidades federativas y municipios	-	-	-	-	-	-
H	Costo financiero, deuda o apoyos a deudores y ahorradores de la banca	-	-	-	-	-	-
	Adeudos de ejercicios fiscales anteriores	-	-	-	-	-	-
	Total del Gasto	8,585,600.00	0.00	8,585,600.00	1,400,481.95	1,344,883.31	7,185,118.05

Bajo protesta de decir verdad declaramos que los Estados Financieros y sus Notas, son razonablemente correctos y son responsabilidad del emisor

DULCE ELENA BAÑUELOS ZAMORA
 DIRECTORA GENERAL



Programas Y Proyectos de Inversión	Clave	Costo Total	A	B	C	D	E	F	G	H
			Egresos Aprobados	Egresos Modificados	Egresos Devengados	Egresos Pagados	Deven/Aprob	Deven/Modif	Pagado/Aprob	Pagado/Modif

Programas de Inversión de Adquisiciones		0.00	0.00	0.00	0.00	0.00	0.00	0.00	0.00	0.00
Programa de Inversión de Mantenimiento		0.00	0.00	0.00	0.00	0.00	0.00	0.00	0.00	0.00
Ciots Programas de Inversión		0.00	0.00	0.00	0.00	0.00	0.00	0.00	0.00	0.00
Programa de Estudios de Preinversión		0.00	0.00	0.00	0.00	0.00	0.00	0.00	0.00	0.00
Programa con Inversión en Proceso		0.00	0.00	0.00	0.00	0.00	0.00	0.00	0.00	0.00
Programa de Inversión de Adquisiciones		0.00	0.00	0.00	0.00	0.00	0.00	0.00	0.00	0.00
Programa de Inversión de Mantenimiento		0.00	0.00	0.00	0.00	0.00	0.00	0.00	0.00	0.00
Ciots Programas de Inversión		0.00	0.00	0.00	0.00	0.00	0.00	0.00	0.00	0.00
Programa de Estudios de Preinversión		0.00	0.00	0.00	0.00	0.00	0.00	0.00	0.00	0.00
Proyectos con Inversión Concluida		0.00	0.00	0.00	0.00	0.00	0.00	0.00	0.00	0.00
Proyecto de Inversión de Inmuebles		0.00	0.00	0.00	0.00	0.00	0.00	0.00	0.00	0.00
Proyecto de Inversión de Infraestructura Económica		0.00	0.00	0.00	0.00	0.00	0.00	0.00	0.00	0.00
Proyecto de Inversión de Infraestructura Social		0.00	0.00	0.00	0.00	0.00	0.00	0.00	0.00	0.00
Proyecto de Inversión de Infraestructura		0.00	0.00	0.00	0.00	0.00	0.00	0.00	0.00	0.00
Gubernamental		0.00	0.00	0.00	0.00	0.00	0.00	0.00	0.00	0.00
Proyectos de Inversión de Inmuebles		0.00	0.00	0.00	0.00	0.00	0.00	0.00	0.00	0.00
Proyecto de Inversión de Infraestructura Económica		0.00	0.00	0.00	0.00	0.00	0.00	0.00	0.00	0.00
Proyecto de Inversión de Infraestructura Social		0.00	0.00	0.00	0.00	0.00	0.00	0.00	0.00	0.00
Proyecto de Inversión de Infraestructura		0.00	0.00	0.00	0.00	0.00	0.00	0.00	0.00	0.00
Gubernamental		0.00	0.00	0.00	0.00	0.00	0.00	0.00	0.00	0.00
Proyectos con Inversión en Proceso		0.00	0.00	0.00	0.00	0.00	0.00	0.00	0.00	0.00
Proyecto de Inversión de Inmuebles		0.00	0.00	0.00	0.00	0.00	0.00	0.00	0.00	0.00
Proyecto de Inversión de Infraestructura Económica		0.00	0.00	0.00	0.00	0.00	0.00	0.00	0.00	0.00
Proyecto de Inversión de Infraestructura Social		0.00	0.00	0.00	0.00	0.00	0.00	0.00	0.00	0.00
Proyecto de Inversión de Infraestructura		0.00	0.00	0.00	0.00	0.00	0.00	0.00	0.00	0.00
Gubernamental		0.00	0.00	0.00	0.00	0.00	0.00	0.00	0.00	0.00
Proyecto de Inversión de Inmuebles		0.00	0.00	0.00	0.00	0.00	0.00	0.00	0.00	0.00
Proyecto de Inversión de Infraestructura Económica		0.00	0.00	0.00	0.00	0.00	0.00	0.00	0.00	0.00
Proyecto de Inversión de Infraestructura Social		0.00	0.00	0.00	0.00	0.00	0.00	0.00	0.00	0.00
Proyecto de Inversión de Infraestructura		0.00	0.00	0.00	0.00	0.00	0.00	0.00	0.00	0.00
Gubernamental		0.00	0.00	0.00	0.00	0.00	0.00	0.00	0.00	0.00
Proyectos con Inversión en Proceso		0.00	0.00	0.00	0.00	0.00	0.00	0.00	0.00	0.00
Proyecto de Inversión de Inmuebles		0.00	0.00	0.00	0.00	0.00	0.00	0.00	0.00	0.00
Proyecto de Inversión de Infraestructura Económica		0.00	0.00	0.00	0.00	0.00	0.00	0.00	0.00	0.00
Proyecto de Inversión de Infraestructura Social		0.00	0.00	0.00	0.00	0.00	0.00	0.00	0.00	0.00
Proyecto de Inversión de Infraestructura		0.00	0.00	0.00	0.00	0.00	0.00	0.00	0.00	0.00
Gubernamental		0.00	0.00	0.00	0.00	0.00	0.00	0.00	0.00	0.00
Proyectos con Inversión en Proceso		0.00	0.00	0.00	0.00	0.00	0.00	0.00	0.00	0.00
Proyecto de Inversión de Inmuebles		0.00	0.00	0.00	0.00	0.00	0.00	0.00	0.00	0.00
Proyecto de Inversión de Infraestructura Económica		0.00	0.00	0.00	0.00	0.00	0.00	0.00	0.00	0.00
Proyecto de Inversión de Infraestructura Social		0.00	0.00	0.00	0.00	0.00	0.00	0.00	0.00	0.00
Proyecto de Inversión de Infraestructura		0.00	0.00	0.00	0.00	0.00	0.00	0.00	0.00	0.00
Gubernamental		0.00	0.00	0.00	0.00	0.00	0.00	0.00	0.00	0.00
Proyectos con Inversión Concluida		0.00	0.00	0.00	0.00	0.00	0.00	0.00	0.00	0.00
Proyecto de Inversión de Inmuebles		0.00	0.00	0.00	0.00	0.00	0.00	0.00	0.00	0.00
Proyecto de Inversión de Infraestructura Económica		0.00	0.00	0.00	0.00	0.00	0.00	0.00	0.00	0.00
Proyecto de Inversión de Infraestructura Social		0.00	0.00	0.00	0.00	0.00	0.00	0.00	0.00	0.00
Proyecto de Inversión de Infraestructura		0.00	0.00	0.00	0.00	0.00	0.00	0.00	0.00	0.00
Gubernamental		0.00	0.00	0.00	0.00	0.00	0.00	0.00	0.00	0.00
Proyectos con Inversión en Proceso		0.00	0.00	0.00	0.00	0.00	0.00	0.00	0.00	0.00
Proyecto de Inversión de Inmuebles		0.00	0.00	0.00	0.00	0.00	0.00	0.00	0.00	0.00
Proyecto de Inversión de Infraestructura Económica		0.00	0.00	0.00	0.00	0.00	0.00	0.00	0.00	0.00
Proyecto de Inversión de Infraestructura Social		0.00	0.00	0.00	0.00	0.00	0.00	0.00	0.00	0.00
Proyecto de Inversión de Infraestructura		0.00	0.00	0.00	0.00	0.00	0.00	0.00	0.00	0.00
Gubernamental		0.00	0.00	0.00	0.00	0.00	0.00	0.00	0.00	0.00

Bajo protesta de decir verdad declaramos que los Estados Financieros y sus Notas, son razonablemente correctos y son responsabilidad del emisor




DESARROLLO INTEGRAL DE LA FAMILIA COSALA
 PROGRAMAS Y PROYECTOS DE INVERSION
 DEL 1 DE ENERO AL 31 DE MARZO DE 2020

IPG-PP1-20-2003

Programas y Proyectos de Inversión	Clave	Costo Total	A	B	C	D	E	F	G	H	
			Egresos Aprobado	Egresos Modificado	Egresos Devengado	Egresos Pagado	Deven/ Aprob	Deven/ Modif	Pagado/ Aprob	Pagado/ Modif	
		0.00	0.00	0.00	0.00	0.00	0.00	0.00	0.00	0.00	
Porcentaje de Avance 0											

DULCE ELENA BAÑUELOS ZAMORA
 DIRECTORA GENERAL





DESARROLLO INTEGRAL DE LA FAMILIA COSALA
INDICADORES DE RESULTADOS POR PROGRAMA PRESUPUESTARIO
DEL 1 DE ENERO AL 31 DE MARZO DE 2020

Categoría Programática	F	SF	PP	Denominación del indicador	Nivel	Tipo	Dimensión a Medir	Unidad de Medida	Aprobada	Modificada	Alocada	Metas			Presupuesto (Pesos)
												Porcentaje de cumplimiento	Aloc/ Aprob	Modif	

TOTAL DEL GASTO EN LOS PROGRAMAS PRESUPUESTARIOS ASOCIADOS A INDICADORES

TOTAL DEL GASTO EN LOS PROGRAMAS PRESUPUESTARIOS NO ASOCIADOS A INDICADORES


TOTAL DEL GASTO EN LOS PROGRAMAS PRESUPUESTARIOS POR ENTIDAD FISCALIZABLE

8,585,600.00
1,400,481.95
1,344,883.31
0.16
0.16
0.16

Bajo protesta de decir verdad declaramos que los Estados Financieros y sus Notas, son razonablemente correctos y son responsabilidad del emisor

DULCE ELENA BAÑUELOS ZAMORA

DIRECTORA GENERAL



Tu familia es nuestra fuerza